

ดัชนีชี้ภาวะเศรษฐกิจของ SMEs ณ เมษายน 2558

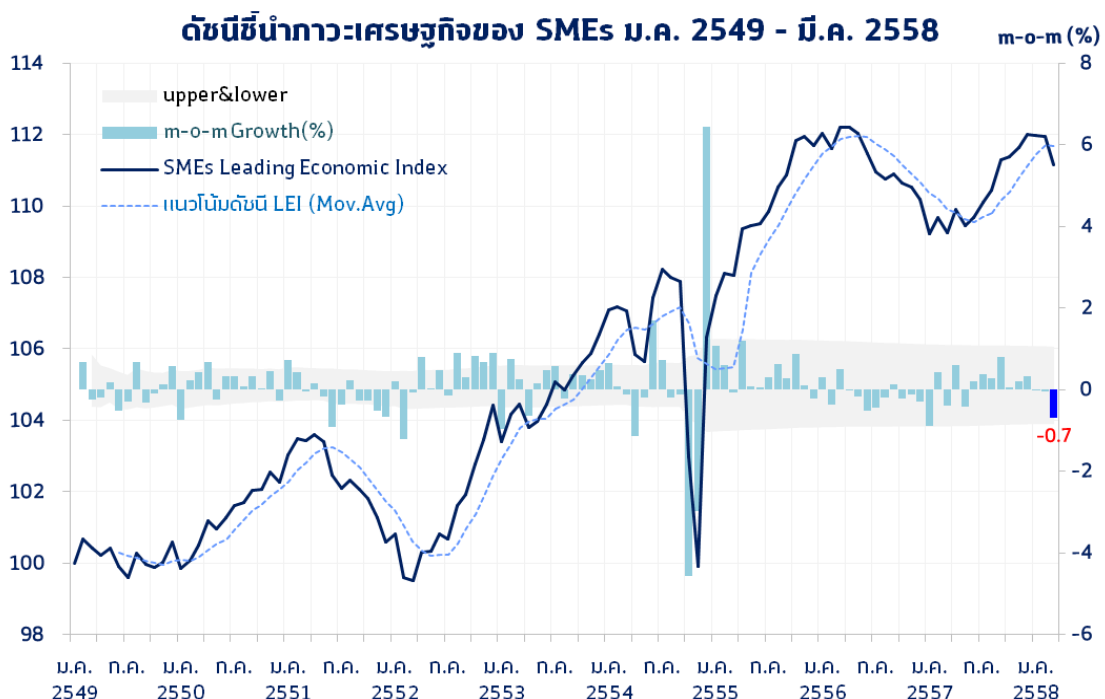
การจัดทำดัชนีชี้ภาวะเศรษฐกิจของ SMEs มีจุดประสงค์เพื่อเป็นเครื่องมือหนึ่งในการชี้วัดสถานการณ์เศรษฐกิจว่าอยู่ในช่วงขาขึ้น หรือขาลง กำลังเคลื่อนไหวผ่านจุดต่ำสุดหรือสูงสุดมากน้อยเพียงไร และส่งสัญญาณเตือนภัยในระยะสั้น 2-3 เดือนข้างหน้า ให้กับผู้ประกอบการ SMEs และหน่วยงานต่างๆที่เกี่ยวข้องสำหรับดัชนีชี้ภาวะเศรษฐกิจของ SMEs เป็นดัชนีที่คำนวณจากตัวแปรชี้นำ 9 รายการ ได้แก่ ภาษีเงินได้บุคคลธรรมดา ปริมาณผลิตรถยนต์นั่งขนาด 1,501-1,800 cc ปริมาณผลิตรถ pick up ปริมาณผลิตซีเมนต์ผสม ปริมาณผลิตพาหนะเพื่อการพาณิชย์ ดัชนีตลาดหลักทรัพย์ mai พื้นที่ก่อสร้างได้รับอนุญาต จำนวนนักท่องเที่ยวต่างชาติ และปริมาณเงินตามความหมายแคบ

ดัชนีชี้ภาวะเศรษฐกิจของ SMEs ณ เมษายน 2558

SMEs Leading Economic Index

ดัชนีชี้ภาวะเศรษฐกิจของ SMEs (SMEs Leading Economic Index) ณ เมษายน 2558 อยู่ที่ระดับ 111.17 หดตัวจากเดือนก่อนคิดเป็นร้อยละ 0.69 โดยเป็นการหดตัวติดต่อกันเป็นเดือนที่สอง ซึ่งถือเป็นสัญญาณเตือนให้เฝ้าระวังภาวะเศรษฐกิจของ SMEs ในช่วง 2-3 เดือนข้างหน้า

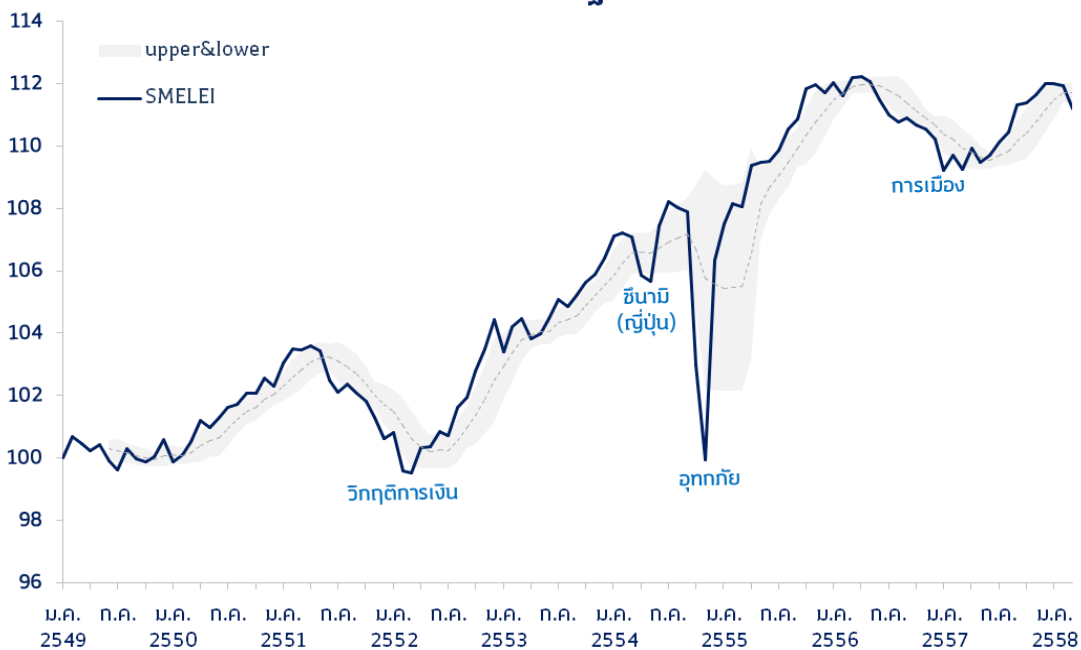
ทั้งนี้สาเหตุมาจากการหดตัวของตัวแปรชี้นำ ได้แก่ ปริมาณผลิตรถยนต์นั่งขนาด 1,501-1,800 cc ปริมาณผลิตรถ pick up ปริมาณผลิตซีเมนต์ผสม ปริมาณผลิตพาหนะเพื่อการพาณิชย์ ดัชนีตลาดหลักทรัพย์ mai จำนวนนักท่องเที่ยวต่างชาติ และปริมาณเงินตามความหมายแคบ สำหรับตัวแปรชี้นำที่ขยายตัว มีเพียงภาษีเงินได้บุคคลธรรมดา และพื้นที่ก่อสร้างได้รับอนุญาต เท่านั้น



อัตราการเปลี่ยนแปลงของดัชนีชี้ภาวะเศรษฐกิจของ SMEs

	ม.ค. 58	ก.พ. 58	มี.ค. 58
ดัชนีชี้ภาวะเศรษฐกิจของ SMEs	111.99	111.94	111.17
อัตราการเปลี่ยนแปลงเปรียบเทียบกับเดือนก่อน	-0.01%	-0.04%	-0.69%
6 Month Smooth Change	+0.98%	+1.37%	+1.60%

ดัชนีชี้ภาวะเศรษฐกิจของ SMEs



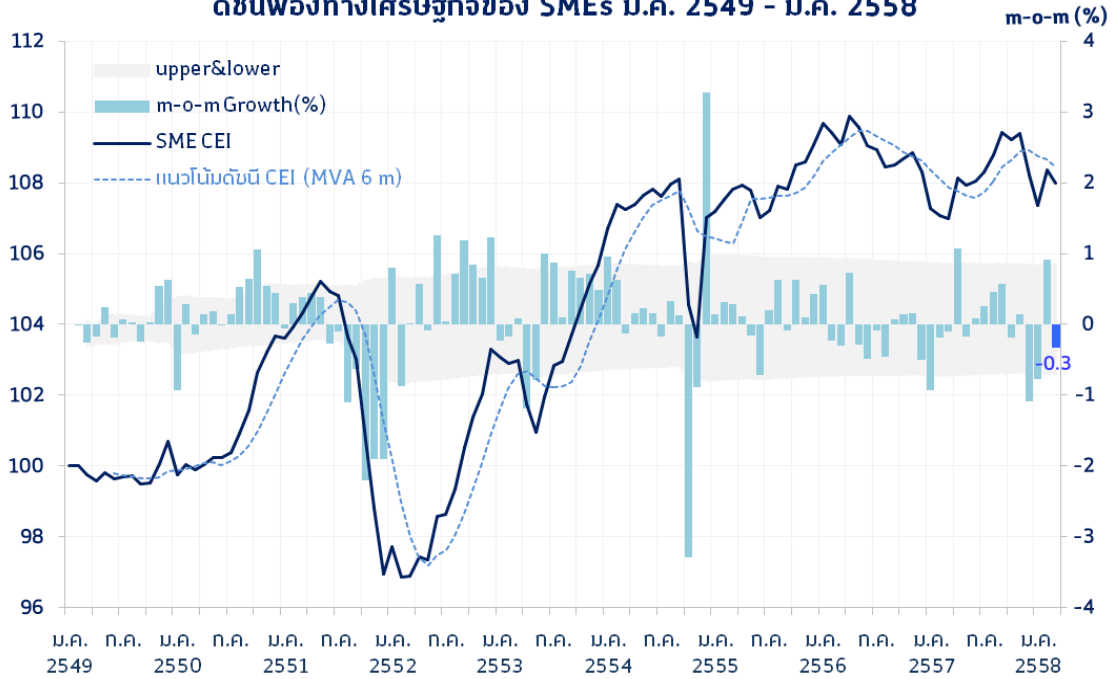
ดัชนีพ้องเศรษฐกิจของ SMEs ณ เมษายน 2558

SMEs Coincident Economic Index

ดัชนีพ้องเศรษฐกิจของ SMEs ณ เมษายน 2558 อยู่ที่ระดับ 108.00 หดตัวจากเดือนก่อนคิดเป็นร้อยละ 0.33 โดยมาจากการหดตัวของตัวแปร มูลค่านำเข้าสินค้าของ SMEs, ยอดผลิตรถจักรยานยนต์, ดัชนีตลาดหลักทรัพย์ mai และจำนวนนักท่องเที่ยวต่างชาติ

ทั้งนี้ตัวแปรชี้นำที่ควรเฝ้าระวัง ได้แก่ ดัชนีตลาดหลักทรัพย์ mai และดัชนีราคาสินค้าวัตถุดิบ เนื่องจากมีอัตราการเปลี่ยนแปลงมากกว่าค่าเฉลี่ยปกติ

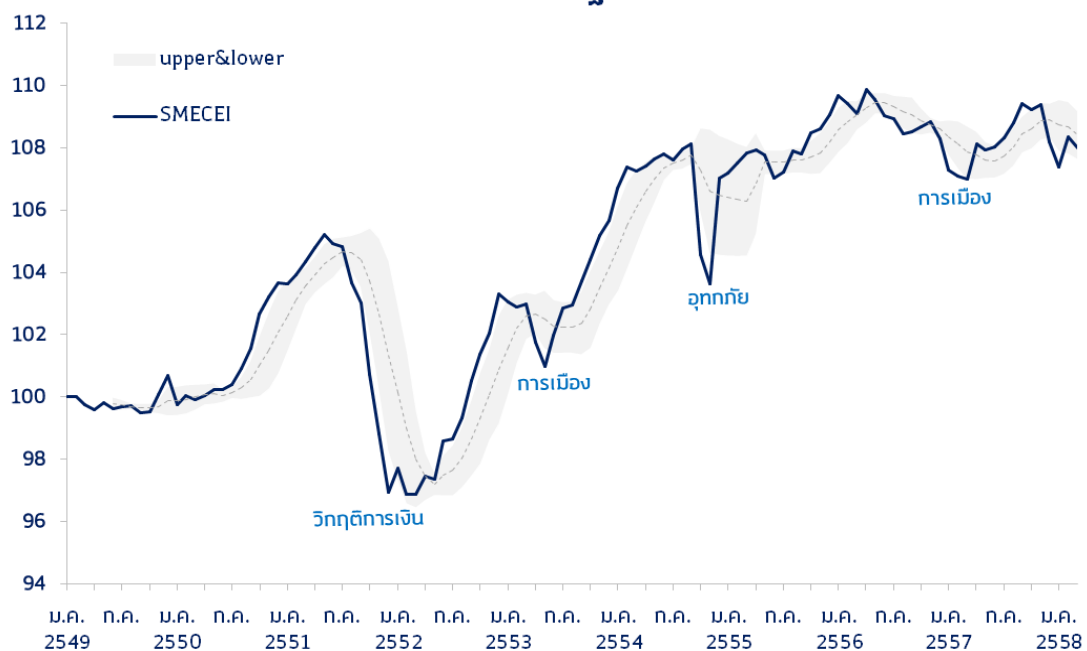
ดัชนีพ้องทางเศรษฐกิจของ SMEs ม.ค. 2549 - มี.ค. 2558



อัตราการเปลี่ยนแปลงในตัวประกอบประกอบของดัชนีพ้องเศรษฐกิจของ SMEs

	ม.ค. 58	ก.พ. 58	มี.ค. 58
ดัชนีพ้องเศรษฐกิจของ SMEs	107.37	108.36	108.00
อัตราการเปลี่ยนแปลงเปรียบเทียบกับเดือนก่อน	-0.77%	+0.92%	-0.33%
6 Month Smooth Change	+0.37%	+0.51%	+0.52%

ดัชนีพ้องทางเศรษฐกิจของ SMEs



ดัชนีชี้นำและดัชนีฟองทางเศรษฐกิจของ SMEs ณ เมษายน 2558

